


# TARIFAS SOAT 2022

### MOTOS



CÓDIGO TIPO	CÓDIGO TARIFA	CARACTERÍSTICAS VEHÍCULO	TARIFA			
			VR PRIMA	LEY 100/93	RUNT	VR TOTAL
01	10	Ciclomotor	130.500	67.800	1.900	200.200
	11	Menos de 100	271.700	141.200	1.900	414.800
	12	De 100 a 200	364.900	189.700	1.900	556.500
	13	Más de 200	411.700	214.000	1.900	627.600
	14	Motocarro, tricimoto, Cuadriciclo	Motocarro 5 pasajeros	411.700	214.000	1.900


### AUTOMÓVILES FAMILIARES



CÓDIGO TIPO	CÓDIGO TARIFA	CARACTERÍSTICAS VEHÍCULO	MODELO	TARIFA			
				VR PRIMA	LEY 100/93	RUNT	VR TOTAL
05	51	Menos de 1.500	MODELOS DESDE 2013 HASTA 2022	241.400	125.500	1.900	368.800
			MODELOS DESDE 2012 HACIA ATRÁS	320.400	166.600	1.900	488.900
	52	1.500 a 2.500	MODELOS DESDE 2013 HASTA 2022	294.100	152.900	1.900	448.900
			MODELOS DESDE 2012 HACIA ATRÁS	366.200	190.400	1.900	558.500
	53	Más de 2.500	MODELOS DESDE 2013 HASTA 2022	343.700	178.700	1.900	524.300
			MODELOS DESDE 2012 HACIA ATRÁS	407.900	212.100	1.900	621.900


### CAMPEROS O CAMIONETAS

(Capacidad Máxima 1 Tonelada)



CÓDIGO TIPO	CÓDIGO TARIFA	CARACTERÍSTICAS VEHÍCULO	MODELO	TARIFA			
				VR PRIMA	LEY 100/93	RUNT	VR TOTAL
02	21	Menos de 1.500	MODELOS DESDE 2013 HASTA 2022	428.700	222.900	1.900	653.500
			MODELOS DESDE 2012 HACIA ATRÁS	515.600	268.100	1.900	785.600
	22	1.500 a 2.500	MODELOS DESDE 2013 HASTA 2022	512.200	266.300	1.900	780.400
			MODELOS DESDE 2012 HACIA ATRÁS	606.900	315.500	1.900	924.300
	23	Más de 2.500	MODELOS DESDE 2013 HASTA 2022	600.900	312.400	1.900	915.200
			MODELOS DESDE 2012 HACIA ATRÁS	689.700	358.600	1.900	1.050.200

### VEHÍCULOS PARA 6 O MÁS PASAJEROS



CÓDIGO TIPO	CÓDIGO TARIFA	CARACTERÍSTICAS VEHÍCULO	MODELO	TARIFA			
				VR PRIMA	LEY 100/93	RUNT	VR TOTAL
06	61	Menos de 2.500	MODELOS DESDE 2013 HASTA 2022	431.300	224.200	1.900	657.400
			MODELOS DESDE 2012 HACIA ATRÁS	550.700	286.300	1.900	838.900
	62	2.500 o más	MODELOS DESDE 2013 HASTA 2022	577.600	300.300	1.900	879.800
			MODELOS DESDE 2012 HACIA ATRÁS	693.800	360.700	1.900	1.056.400


### CARGA O MIXTO

(Capacidad superior 1 Tonelada)



CÓDIGO TIPO	CÓDIGO TARIFA	CARACTERÍSTICAS VEHÍCULO	TARIFA			
			VR PRIMA	LEY 100/93	RUNT	VR TOTAL
03	31	Menos de 5 TON	480.600	249.900	1.900	732.400
			694.500	361.100	1.900	1.057.500
	33	Más de 15 TON	878.400	456.700	1.900	1.337.000

### AUTOS DE NEGOCIO, TAXIS Y MICROBUSES URBANOS HASTA 12 PASAJEROS




CÓDIGO TIPO	CÓDIGO TARIFA	CARACTERÍSTICAS VEHÍCULO	MODELO	TARIFA			
				VR PRIMA	LEY 100/93	RUNT	VR TOTAL
07	71	Menos de 1.500	MODELOS DESDE 2013 HASTA 2022	299.200	155.500	1.900	456.600
			MODELOS DESDE 2012 HACIA ATRÁS	374.100	194.500	1.900	570.500
	72	1.500 a 2.500	MODELOS DESDE 2013 HASTA 2022	372.200	193.500	1.900	567.600
			MODELOS DESDE 2012 HACIA ATRÁS	460.300	239.300	1.900	701.500
	73	Más de 2.500	MODELOS DESDE 2013 HASTA 2022	480.600	249.900	1.900	732.400
			MODELOS DESDE 2012 HACIA ATRÁS	564.000	293.200	1.900	859.100

### OFICIALES, ESPECIALES, AMBULANCIAS, BOMBEROS, DIPLOMATICOS



CÓDIGO TIPO	CÓDIGO TARIFA	CARACTERÍSTICAS VEHÍCULO	TARIFA			
			VR PRIMA	LEY 100/93	RUNT	VR TOTAL
04	41	Menos de 1.500	540.900	281.200	1.900	824.000
	42	1.500 a 2.500	682.100	354.600	1.900	1.038.600
	43	Más de 2.500	818.000	425.300	1.900	1.245.200

### BUSES Y BUSETAS, MICROBUSES MÁS DE 12 PASAJEROS



CÓDIGO TIPO	CÓDIGO TARIFA	TARIFA			
		VR PRIMA	LEY 100/93	RUNT	VR TOTAL
08	81	717.900	373.300	1.900	1.093.100

### VEHÍCULOS DE SERVICIO PÚBLICO, INTERMUNICIPAL, ESCOLAR Y TURISMO



CÓDIGO TIPO	CÓDIGO TARIFA	CARACTERÍSTICAS VEHÍCULO	TARIFA			
			VR PRIMA	LEY 100/93	RUNT	VR TOTAL
09	91	Menos de 10 pasajeros	710.000	369.200	1.900	1.081.100
	92	10 o más pasajeros	1.030.700	535.900	1.900	1.568.500

Salario Mínimo Mensual: \$ 1.000.000 COP.  
 Salario Mínimo Diario: \$ 33.333 COP.  
 Tarifas vigentes a partir del 1 de enero de 2022